











1	<p><b>ATV 250cc Herre</b>                  ATV 250cc Herre model med 15 HK benzinmotor, siddehøjde 80cm, den er udstyret med manuel gear 4 frem og 1 bakgear samt elektrisk start. 10 tommer Alu-hjul med off road dæk, lys mv. vægt 150kg. Ubrugt og delvis samlet i transportbur. Farve sort. Husk at efterspænde skruer, bolte og tjekke motorolie. Vi anbefaler man skifter motorolie hurtigst muligt.</p>		
2	<p><b>ATV 250cc Herre</b>                  ATV 250cc Herre model med 15 HK benzinmotor, siddehøjde 80cm, den er udstyret med manuel gear 4 frem og 1 bakgear samt elektrisk start. 10 tommer Alu-hjul med off road dæk, lys mv. vægt 150kg. Ubrugt og delvis samlet i transportbur. Farve sort. Husk at efterspænde skruer, bolte og tjekke motorolie. Vi anbefaler man skifter motorolie hurtigst muligt.</p>		
3	<p><b>ATV 250cc Herre</b>                  ATV 250cc Herre model med 15 HK benzinmotor, siddehøjde 80cm, den er udstyret med manuel gear 4 frem og 1 bakgear samt elektrisk start. 10 tommer Alu-hjul med off road dæk, lys mv. vægt 150kg. Ubrugt og delvis samlet i transportbur. Farve blå. Husk at efterspænde skruer, bolte og tjekke motorolie. Vi anbefaler man skifter motorolie hurtigst muligt.</p>		
4	<p><b>ATV 250cc Herre</b>                  ATV 250cc Herre model med 15 HK benzinmotor, siddehøjde 80cm, den er udstyret med manuel gear 4 frem og 1 bakgear samt elektrisk start. 10 tommer Alu-hjul med off road dæk, lys mv. vægt 150kg. Ubrugt og delvis samlet i transportbur. Farve blå. Husk at efterspænde skruer, bolte og tjekke motorolie. Vi anbefaler man skifter motorolie hurtigst muligt.</p>		
5	<p><b>ATV 110 cc</b>                  ATV 110 cc med 4 takt benzinmotor, lys, elstart, sædehøjde 65 cm, delvis samlet i transportkasse. Camouflagefarvet, blå-sort-grå. Husk at efterspænde skruer, bolte og tjekke motorolie. Vi anbefaler man skifter motorolie hurtigst muligt.</p>		
6	<p><b>ATV 110 cc</b>                  ATV 110 cc med 4 takt benzinmotor, lys, elstart, sædehøjde 65 cm, delvis samlet i transportkasse. Camouflagefarvet, blå-sort-grå. Husk at efterspænde skruer, bolte og tjekke motorolie. Vi anbefaler man skifter motorolie hurtigst muligt.</p>		
7	<p><b>ATV 110 cc</b>                  ATV 110 cc med 4 takt benzinmotor, lys, elstart, sædehøjde 65 cm, delvis samlet i transportkasse. Camouflagefarvet, blå-sort-grå. Husk at efterspænde skruer, bolte og tjekke motorolie. Vi anbefaler man skifter motorolie hurtigst muligt.</p>		
8	<p><b>ATV 110 cc</b>                  ATV 110 cc med 4 takt benzinmotor, lys, elstart, sædehøjde 65 cm, delvis samlet i transportkasse. Camouflagefarvet, blå-sort-grå. Husk at efterspænde skruer, bolte og tjekke motorolie. Vi anbefaler man skifter motorolie hurtigst muligt.</p>		
9	<p><b>ATV 110 cc</b>                  ATV 110 cc med 4 takt benzinmotor, lys, elstart, sædehøjde 65 cm, delvis samlet i transportkasse. Camouflagefarvet, blå-sort-grå. Husk at efterspænde skruer, bolte og tjekke motorolie. Vi anbefaler man skifter motorolie hurtigst muligt.</p>		
10	<p><b>ATV 110 cc</b>                  ATV 110 cc med 4 takt benzinmotor, lys, elstart, sædehøjde 65 cm, delvis samlet i transportkasse. Camouflagefarvet, blå-sort-grå. Husk at efterspænde skruer, bolte og tjekke motorolie. Vi anbefaler man skifter motorolie hurtigst muligt.</p>		

11	<p><b>ATV 110 cc</b>  ATV 110 cc med 4 takt benzinmotor, lys, elstart, sædehøjde 65 cm, delvis samlet i transportkasse. Farve sort.. Husk at efterspænde skruer, bolte og tjekke motorolie. Vi anbefaler man skifter motorolie hurtigst muligt.</p>		
12	<p><b>ATV 110 cc</b>  ATV 110 cc med 4 takt benzinmotor, lys, elstart, sædehøjde 65 cm, delvis samlet i transportkasse. Farve sort.. Husk at efterspænde skruer, bolte og tjekke motorolie. Vi anbefaler man skifter motorolie hurtigst muligt.</p>		
13	<p><b>Børne Atv med</b>  Børne Atv med 49 cc 2 takt benzinmotor, bremses, forlygter ikke tilsluttet ( kun for syns skyld ) Sædehøjde 50 cm. Delvis samlet i transportkasse. Multifarvet. Husk at efterspænde skruer, bolte og tjekke motorolie. Vi anbefaler man skifter motorolie hurtigst muligt.</p>		
14	<p><b>Børne Atv med</b>  Børne Atv med 49 cc 2 takt benzinmotor, bremses, forlygter ikke tilsluttet ( kun for syns skyld ) Sædehøjde 50 cm. Delvis samlet i transportkasse. Multifarvet. Husk at efterspænde skruer, bolte og tjekke motorolie. Vi anbefaler man skifter motorolie hurtigst muligt.</p>		
15	<p><b>Børne Atv med</b>  Børne Atv med 49 cc 2 takt benzinmotor, bremses, forlygter ikke tilsluttet ( kun for syns skyld ) Sædehøjde 50 cm. Delvis samlet i transportkasse. Multifarvet. Husk at efterspænde skruer, bolte og tjekke motorolie. Vi anbefaler man skifter motorolie hurtigst muligt.</p>		
16	<p><b>Børne Atv med</b>  Børne Atv med 49 cc 2 takt benzinmotor, bremses, forlygter ikke tilsluttet ( kun for syns skyld ) Sædehøjde 50 cm. Delvis samlet i transportkasse. Multifarvet. Husk at efterspænde skruer, bolte og tjekke motorolie. Vi anbefaler man skifter motorolie hurtigst muligt.</p>		
17	<p><b>Børne Atv med</b>  Børne Atv med 49 cc 2 takt benzinmotor, bremses, forlygter ikke tilsluttet ( kun for syns skyld ) Sædehøjde 50 cm. Delvis samlet i transportkasse. Multifarvet. Husk at efterspænde skruer, bolte og tjekke motorolie. Vi anbefaler man skifter motorolie hurtigst muligt.</p>		
18	<p><b>Børne Atv med</b>  Børne Atv med 49 cc 2 takt benzinmotor, bremses, forlygter ikke tilsluttet ( kun for syns skyld ) Sædehøjde 50 cm. Delvis samlet i transportkasse. Multifarvet. Husk at efterspænde skruer, bolte og tjekke motorolie. Vi anbefaler man skifter motorolie hurtigst muligt.</p>		
19	<p><b>Børne Atv med</b>  Børne Atv med 49 cc 2 takt benzinmotor, bremses, forlygter ikke tilsluttet ( kun for syns skyld ) Sædehøjde 50 cm. Delvis samlet i transportkasse. Multifarvet. Husk at efterspænde skruer, bolte og tjekke motorolie. Vi anbefaler man skifter motorolie hurtigst muligt.</p>		
20	<p><b>Børne Atv med</b>  Børne Atv med 49 cc 2 takt benzinmotor, bremses, forlygter ikke tilsluttet ( kun for syns skyld ) Sædehøjde 50 cm. Delvis samlet i transportkasse. Multifarvet. Husk at efterspænde skruer, bolte og tjekke motorolie. Vi anbefaler man skifter motorolie hurtigst muligt.</p>		

21	<p><b>Børne crosser 49</b>  Børne crosser 49 cc, 2 takt benzin motor, sædehøjde 60 cm, 10 tommer hjul, skivebremser, alufælge. Udleveres i farven gul, multifarvet. Delvis samlet i transportkasse. Husk at efterspænde skruer, bolte og tjekke motorolie. Vi anbefaler man skifter motorolie hurtigst muligt.</p>		
22	<p><b>Børne crosser 49</b>  Børne crosser 49 cc, 2 takt benzin motor, sædehøjde 60 cm, 10 tommer hjul, skivebremser, alufælge. Udleveres i farven gul, multifarvet. Delvis samlet i transportkasse. Husk at efterspænde skruer, bolte og tjekke motorolie. Vi anbefaler man skifter motorolie hurtigst muligt.</p>		
23	<p><b>Børne crosser 49</b>  Børne crosser 49 cc, 2 takt benzin motor, sædehøjde 60 cm, 10 tommer hjul, skivebremser, alufælge. Udleveres i farven gul, multifarvet. Delvis samlet i transportkasse. Husk at efterspænde skruer, bolte og tjekke motorolie. Vi anbefaler man skifter motorolie hurtigst muligt.</p>		
24	<p><b>Børne crosser 49</b>  Børne crosser 49 cc, 2 takt benzin motor, sædehøjde 60 cm, 10 tommer hjul, skivebremser, alufælge. Udleveres i farven sort. Delvis samlet i transportkasse. Husk at efterspænde skruer, bolte og tjekke motorolie. Vi anbefaler man skifter motorolie hurtigst muligt.</p>		
25	<p><b>Børne crosser 49</b>  Børne crosser 49 cc, 2 takt benzin motor, sædehøjde 60 cm, 10 tommer hjul, skivebremser, alufælge. Udleveres i farven sort. Delvis samlet i transportkasse. Husk at efterspænde skruer, bolte og tjekke motorolie. Vi anbefaler man skifter motorolie hurtigst muligt.</p>		
26	<p><b>Børne crosser 49</b>  Børne crosser 49 cc, 2 takt benzin motor, sædehøjde 60 cm, 10 tommer hjul, skivebremser, alufælge. Udleveres i farven sort. Delvis samlet i transportkasse. Husk at efterspænde skruer, bolte og tjekke motorolie. Vi anbefaler man skifter motorolie hurtigst muligt.</p>		